



Estado de Zacatecas

Estudio de Opinión Pública

Resumen de Resultados

Mayo de 2021

#DeLasHerasTraduceAMéxico

Ficha Técnica

Tipo de Estudio: Cuantitativo en vivienda

Levantamiento: Del 20 al 22 de mayo de 2021

Universo de análisis: Personas mayores de 18 años con credencial de elector

Detalles de planteamiento metodológico:

Se llevó a cabo una encuesta estatal considerando 1,000 entrevistas.

Las personas a entrevistar se seleccionaron de la siguiente manera:

- Se clasificaron las secciones en siete estratos, de acuerdo al tipo de competencia electoral registrada en cada sección.
- A cada estrato se le asignaron tantas entrevistas como las resultantes de multiplicar 1,000 por la proporción de electores que le corresponden.
- En cada estrato se seleccionaron de manera aleatoria tantas secciones como el resultado de dividir el número de entrevistas que le fueron asignados entre diez, ponderando después por la lista nominal de cada sección. Al interior de cada sección se seleccionaron al azar dos manzanas.
- En cada manzana seleccionada se llevó a cabo una selección sistemática de viviendas con arranque aleatorio. Se entrevistó a la persona que acudió a abrir la puerta, siempre y cuando tuviera credencial de elector domiciliada en el municipio donde se hacía la entrevista.

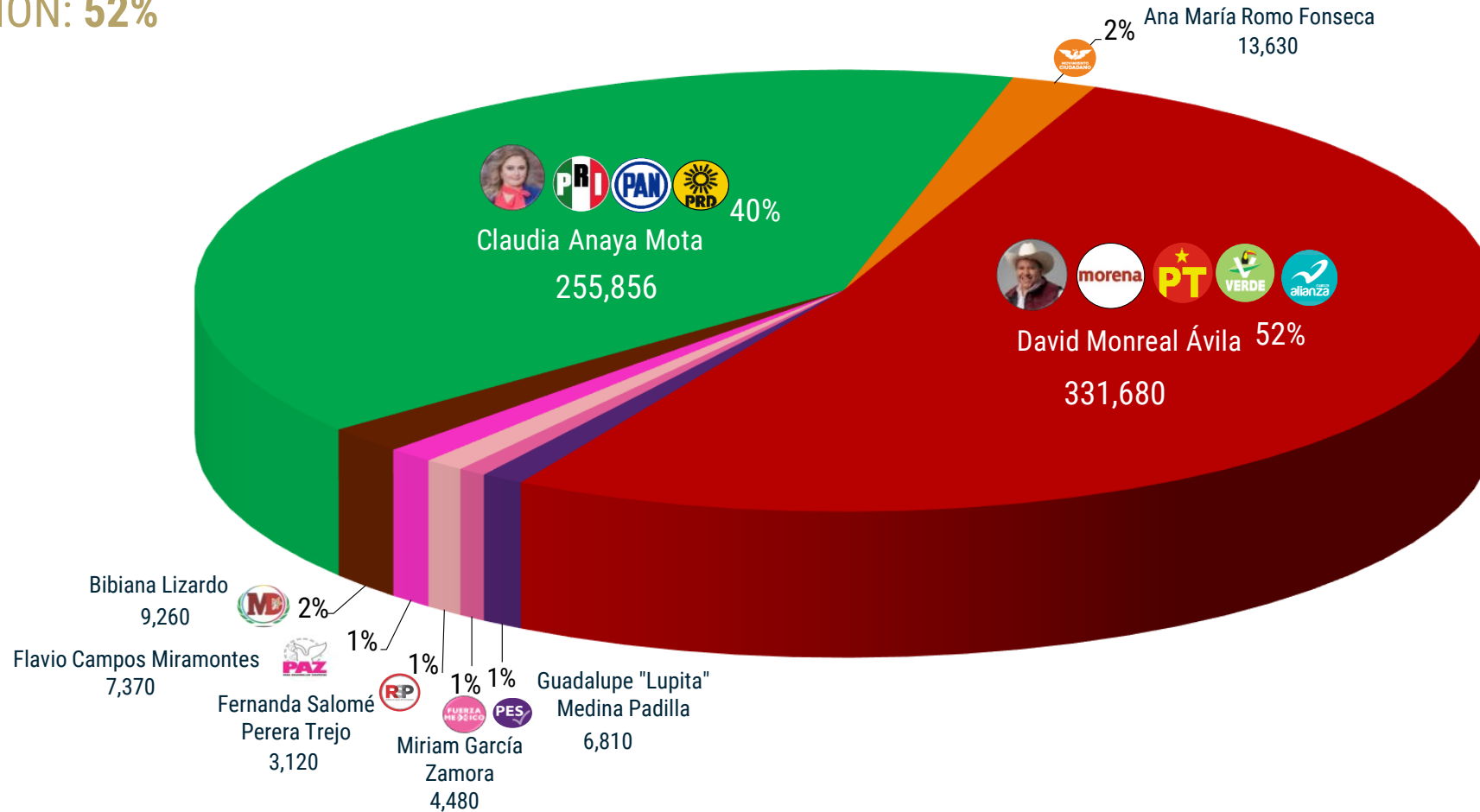
Resultados para: Con un 95% de confianza, el error estadístico esperado para este estudio es de +/- 3.2%.












Resultados de la Investigación

ESCENARIO ELECTORAL MÁS PROBABLE si la elección fuera EN ESTE MOMENTO

PARTICIPACIÓN: 52%

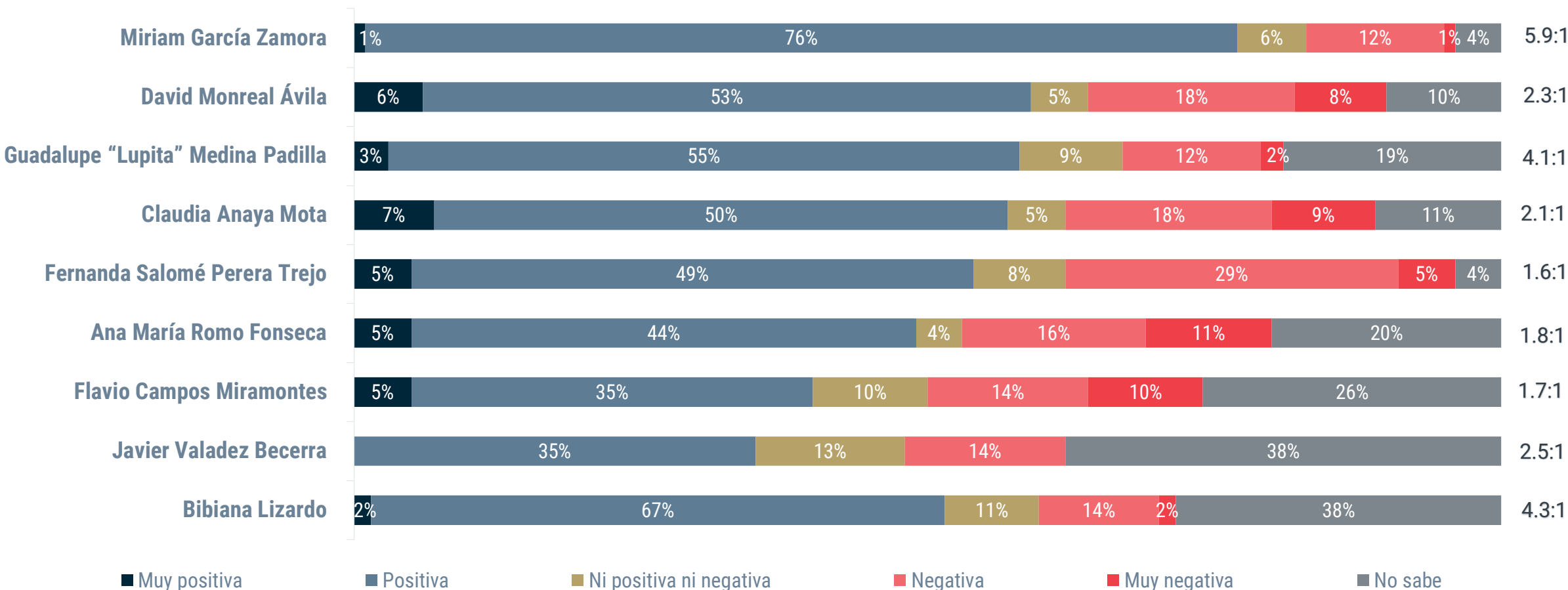


Evaluación de Candidatos

	Lo conoce	*Calificación cuantitativa	Mejor Gobernador	Peor Gobernador	Balance
David Monreal Ávila 	89%	6.9	36%	19%	17%
Claudia Anaya Mota 	78%	6.6	26%	17%	9%
Guadalupe "Lupita" Medina Padilla 	15%	6.2	2%	1%	1%
Miriam García Zamora 	5%	6.4	1%	0%	1%
Ana María Romo Fonseca 	15%	6.4	1%	2%	-1%
Fernanda Salomé Perera Trejo 	5%	5.3	1%	2%	-1%
Bibiana Lizardo 	3%	6.0	0%	1%	-1%
Flavio Campos Miramontes 	8%	6.1	1%	3%	-2%
Javier Valadez Becerra 	5%	5.5	0%	6%	-6%

¿Y qué **opinión** tiene de esta persona?*

Proporción
positiva-negativa



¿Qué candidato ha estado más cerca y al pendiente de los problemas de la gente?

David Monreal Ávila		30%
Claudia Anaya Mota		21%
Guadalupe "Lupita" Medina Padilla		2%
Flavio Campos Miramontes		1%
Ana María Romo Fonseca		0%
Miriam García Zamora		0%
Fernanda Salomé Perera Trejo		0%
Javier Valadez Becerra		0%
Bibiana Lizardo		0%
No los conoce		1%
Todos / Cualquiera		0%
Ninguno		29%
No sabe		16%

¿Quién cree que defendería mejor los intereses de usted y su familia?

David Monreal Ávila		32%
Claudia Anaya Mota		26%
Guadalupe "Lupita" Medina Padilla		3%
Ana María Romo Fonseca		1%
Miriam García Zamora		1%
Flavio Campos Miramontes		1%
Bibiana Lizardo		1%
Fernanda Salomé Perera Trejo		0%
Javier Valadez Becerra		0%
No los conoce		1%
Todos / Cualquiera		1%
Ninguno		15%
No sabe		18%

¿A usted cuál le parece que es la mejor campaña, la que está ofreciendo las mejores cosas?

David Monreal Ávila		34%
Claudia Anaya Mota		25%
Ana María Romo Fonseca		1%
Guadalupe "Lupita" Medina Padilla		1%
Fernanda Salomé Perera Trejo		1%
Flavio Campos Miramontes		1%
Miriam García Zamora		0%
Javier Valadez Becerra		0%
Bibiana Lizardo		0%
No los conoce		3%
Todos / Cualquiera		2%
Ninguno		12%
No sabe		20%



DE LAS HERAS
DEMOTECNIA

#DeLasHerasTraduceAMéxico